




PROYECTO II B 2025

	2026-1				2026-2				2026-3				2026-4				2026-5				2026-6					
	2	3	4	5	6	7	8	9	10	11	12	13	14	15	16	17	18	19	20	21	22	23	24	25	26	
PROYECTO II B 2025																										
Grupo 1B 2025	Grupo 1B 2025																									
Fase 1: Diseño	New 100%																									
Elección de proyecto a realizar	New 100%																									
Creación del boceto del proyecto	New 100%																									
Desarrollo maqueta virtual	New 100%																									
Vídeo maqueta virtual	New 100%																									
Formulación de Presentación	New 100%																									
Redacción de bitácoras	New 100%																									
Fase 2: Desarrollo	In Progress 100%																									
Iniciar raspberry pi 4 B	New 100%																									
Instalación de librerías necesarias	New 100%																									
Redacción del informe 2	New 100%																									
Creación de modelos de proceso	New 100%																									
Creación de la presentación 2	New 100%																									
Desarrollo de la wiki	New 100%																									
Fase 3: Implementación	New 100%																									
Creación de app móvil	New 100%																									
Desarrollo de servidor	New 100%																									
Desarrollo software análisis sensores	New 100%																									
Desarrollo de experiencia unity	New 100%																									
Redaccion de informe 3	New 100%																									
Creación presentación 3	New 100%																									
Grupo 2B-2025	Grupo 2B-2025																									
Problema de rendimiento con el modelado	New 100%																									
Creación de video	New 100%																									
Informe Fase I	New 100%																									
Planificación para la creación (...)	New 100%																									

Propósito, alcance y objetivos	New 100%
Suposiciones y restricciones	New 100%
Entregables del proyecto	New 100%
Implementar la estructura del Informe	New 100%
Organización del proyecto	New 100%
Planificación de los procesos del (...)	New 100%
Implementación de nuevos sensores.	New 100%
Investigación sobre el S.O del RaspBerry (...)	New 100%
Compatibilidad con los sensores	New 100%
Informe Fase II	New 100%
Casos de uso	New 100%
Diagrama de secuencia	New 100%
Diagrama de clases	New 100%
Diseño de la interfaz	New 100%
Herramientas	New 100%
Informe Fase III	New 100%
Conexión entre sensores y meta (...)	New 100%
Creación manual de usuario	New 100%
Creación poster	New 100%
Grupo 3B 2025	■ Grupo 3B 2025
Definición del problema y solución	New 100%
Creación de la maqueta	New 100%
Creación de un boceto	New 100%
Modelado digital	New 100%
Presentación maqueta	New 100%
Informe 1	Resolved 100%
Instalación del OS del RPI	New 100%
Setup de librerías	In Progress 100%
Informe 2	New 75%
Diagrama de contexto	New 100%
Modelo de la arquitectura	New 100%
Documento de Interfaz de Usuario	New 0%
Especificación de requerimientos	New 100%
Diagrama de clases	New 100%

Modelo de Interacción	New 100%
Plan de Integración	New 100%
Descripción de los Problemas	
Implementación del Sistema	New 100%
Informe 3	 New 80%
Descripción de las Soluciones Implementadas	 New 80%
Pruebas y correcciones	 New 100%
Presentación maqueta final	New 100%
Grupo 4B 2025	Grupo 4B 2025
Fase I - Planificación del Proyecto	New 100%
Lluvia de Ideas	New 100%
Establecer alcance del proyecto	New 100%
Bosquejo de Maqueta	New 100%
Estudio de Software a utilizar	New 100%
Modelado de maqueta	New 100%
Grabación Maqueta	New 100%
Desarrollo Informe I	New 100%
Fase II - Desarrollo	New 100%
Estudiar Raspberry Pi y sus sensores	New 100%
Conectividad VNC	New 100%
Diseñar Interfaz de usuario	New 100%
Formulación Casos de Uso	New 100%
Desarrollo Informe 2	New 100%
Realizar diagramas de secuencia	New 100%
Describir arquitectura del sistema	New 100%
Desarrollo Presentación Informe (...)	New 100%
Fase III - Implementación	New 100%
Implementación	New 100%
Desarrollo Informe Final	New 100%
Desarrollo Manual de Usuario	New 100%
Diseñar poster	New 100%
Pruebas de funcionamiento	New 100%
Grupo 5B 2025	Grupo 5B 2025
Fase I	New 100%

Lluvia de Ideas	New 100%
Selección y definición del proyecto	New 100%
Investigacion	New 100%
Justificación y desarrollo del (...)	New 100%
Construccion de Maqueta	New 100%
Desarrollo Informe I	New 100%
Investigacion raspberry PI	New 100%
Fase II	New 100%
Estudio y prueba del Raspberry (...)	New 100%
Implementacion y Pruebas GrovePi+	New 100%
Desarrollo y entrega Informe II	New 100%
Diseño de diagramas	New 100%
Fase III	New 10%
Implementacion de Sensores	New 30%
Refinamiento maqueta 3D	New 0%
Pruebas y Entrega Informe Final	New 0%
Grupo 6B 2025	Grupo 6B 2025
Eleccion del proyecto	New 100%
Capacitacion Meta Quest	New 100%
Modelado Maqueta 3D	New 100%
Informe Inicial Etapa 1	New 100%
Programacion	New 100%
Diseño del software	New 100%
Informe II	New 100%
Informe Final	New 100%
Manual de usuario y Poster	New 100%