

UNIVERSIDAD DE TARAPACÁ



**ESCUELA UNIVERSITARIA DE INGENIERÍA INDUSTRIAL,
INFORMÁTICA Y DE SISTEMAS**

EUIIIS

Área de Ingeniería en Computación e Informática



Informe de Diseño



**Autores: Alex Arellano
Constanza Gonzalez
Nicolas Nahuelpan
Juan Perez**

**Curso: Introduccion al Trabajo en Proyecto.
Profesor: Ibar Ramirez Varas**

DISEÑO.

Pantalla 1.

Introducción

Pantalla de Introducción con Logo.



Pantalla 2.

Inicio de Sesión o Registro

Selección Inicio de Sesión o Registro.



Pantalla 3:

Login

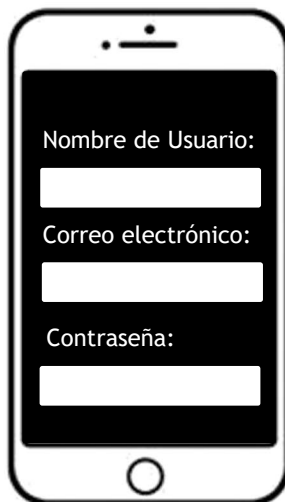
Esta Pantalla presenta el Login del sistema, en el que se puede apreciar dos campos a rellenar, los cuales son correo electrónico y contraseña, necesarios para entrar al sistema.



Pantalla 4:

Registrar

En la pantalla se puede apreciar el formulario de registro en los cuales se piden los datos de nombre de usuario, correo electrónico, y contraseña.



Pantalla 5:

Regiones

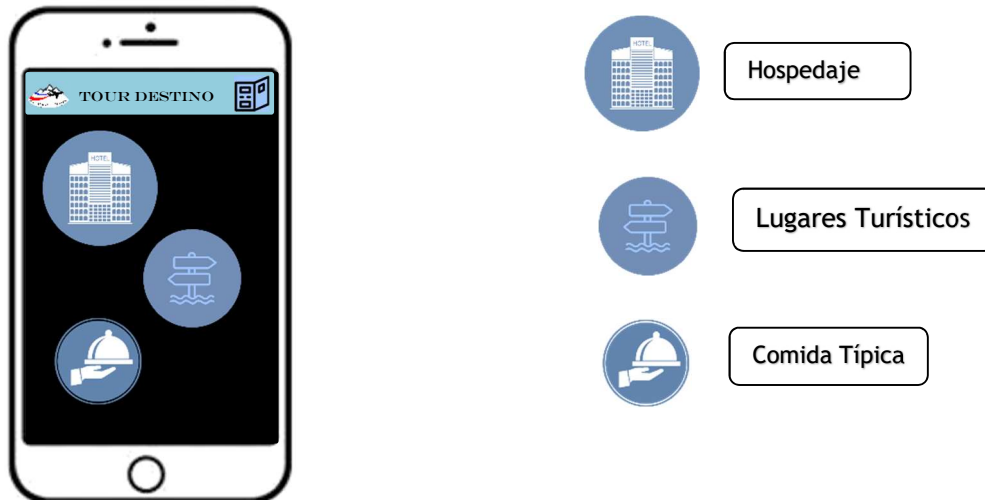
Selección de Región a Visitar



Pantalla 6:

Opciones turísticas

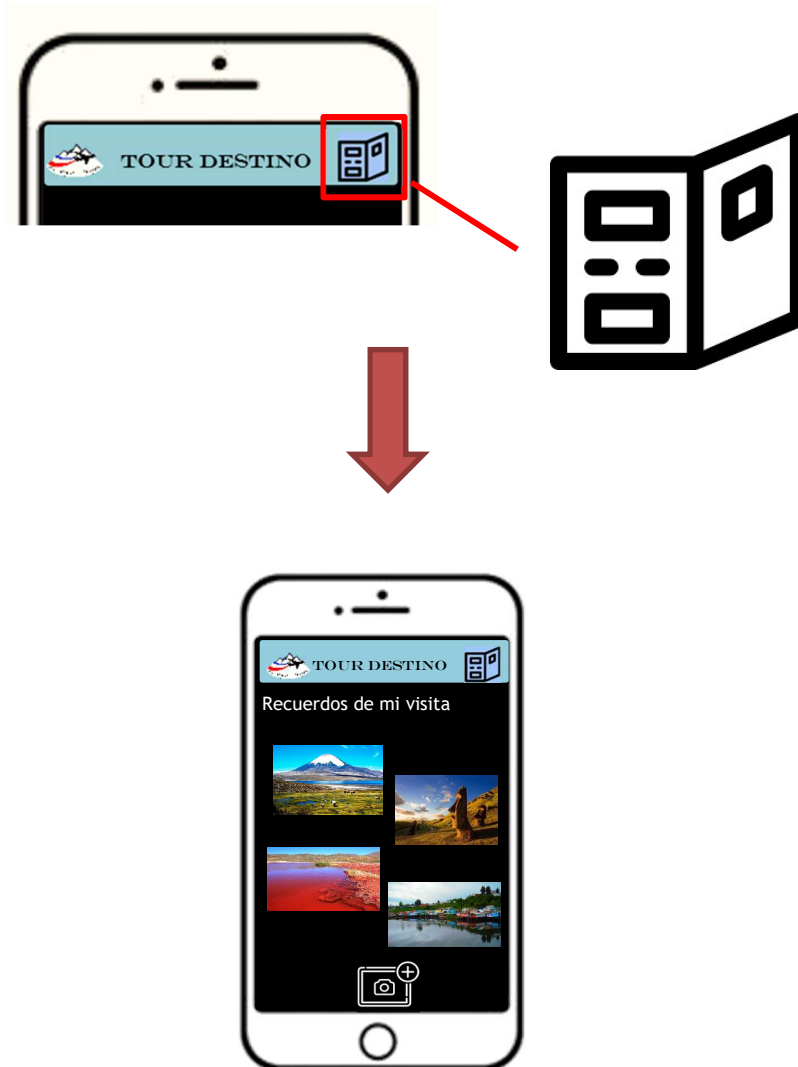
Selección de Información (Hospedaje-Lugares Turísticos-Comida Típica).



Pantalla 7:

Álbum de Fotografías

En cada esquina de las pantallas, se encuentra un icono el cual indica el acceso directo al álbum y/o galería de fotos destinada para almacenar y compartir recuerdos de sus visitas por cada lugar turístico de una región.



Mapa Navegacional.

