



# HIKARI ANATOMY

Realidad aumentada para realizar anotaciones y visualización de rotulaciones del cuerpo humano


Ingeniería@  
Computación e Informática

4 <sup>ANAC</sup> Certificada  
25 noviembre 2022 - 25 noviembre 2026  
ACREDITADORA DE CHILE



AUTOR: DAVID ORELLANA APAZ  
PROFESOR: DIEGO ARACENA PIZARRO  
CURSO: PROYECTO IV


## HIKARI ANATOMY



**Hikari Anatomy** es una aplicación para smartphones y tablets para el estudio del cuerpo humano permitiendo una experiencia de **Realidad Aumentada** y visualización de **modelos 3D Reconstruidos** de la pelvis y el tórax humano.

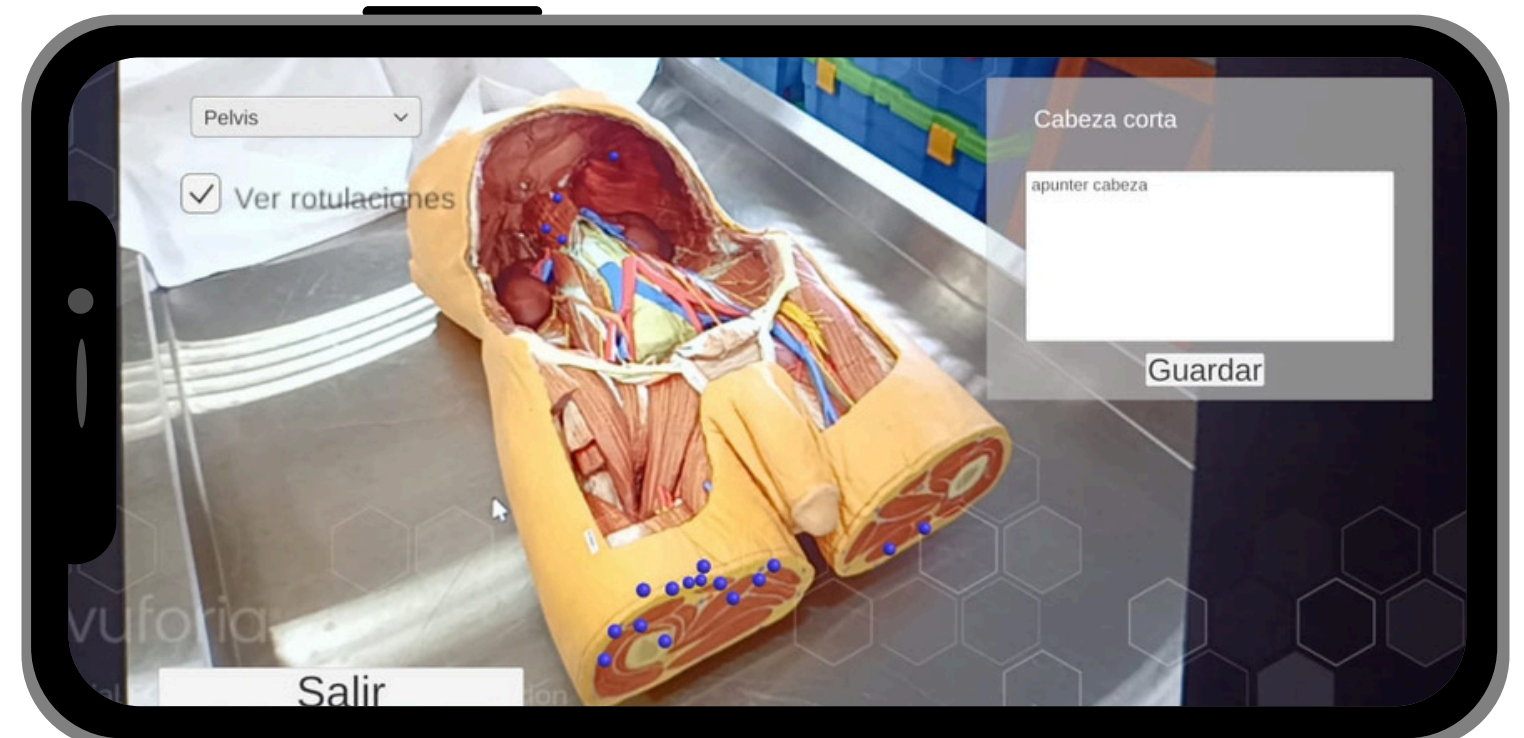
AR

## VISION DEL MODELO 3D



Toma de apuntes

## VISION RA



Interaccion de rotulaciones

Facil de usar

## TECNOLOGIAS



Vuforia



Reality Capture



Unity

## Conclusiones

- Innovación en el aprendizaje de la anatomía humana.
- Toma de apuntes mas precisa en las rotulaciones.



Escanea y descarga Hikari Anatomy

UNIVERSIDAD DE TÁPACA



Disponible en Android